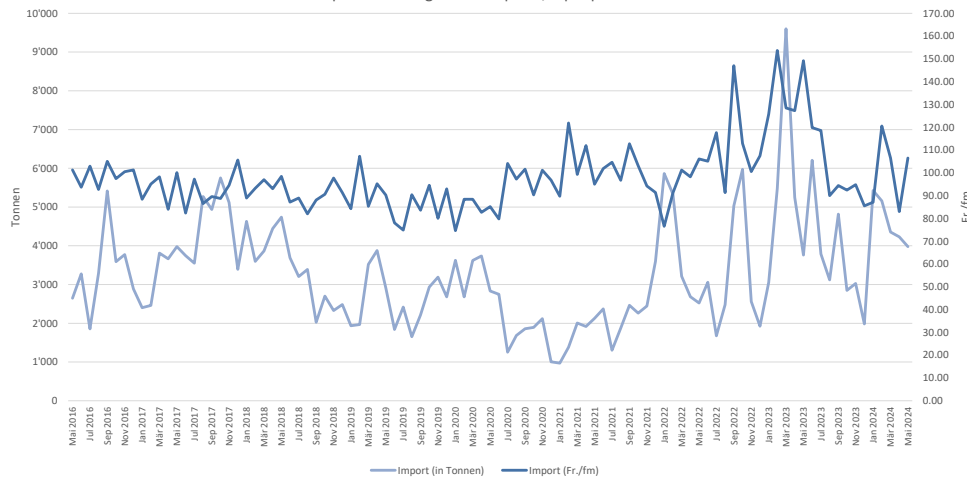
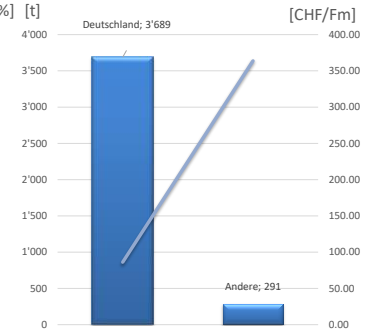
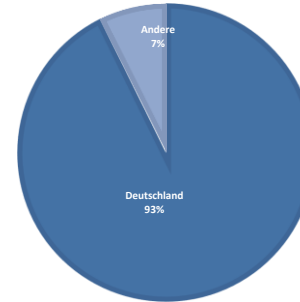


### Mai / Mai 2024

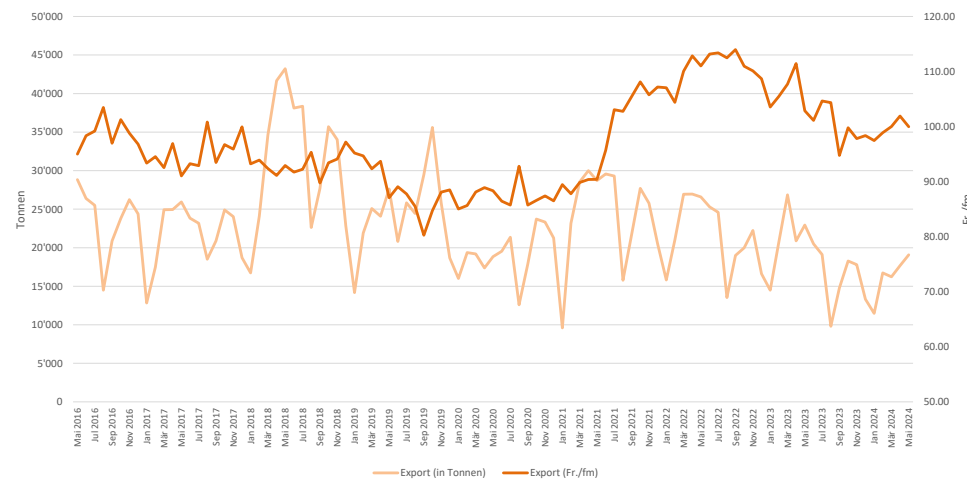
Import Rundholz Fichte/Tanne pro Monat  
Importation de grumes d'épicéa/sapin par mois



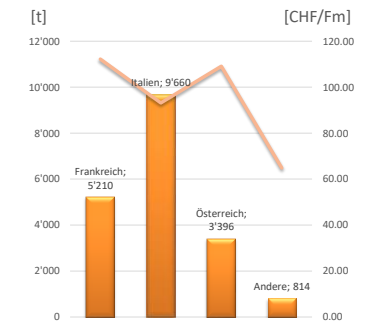
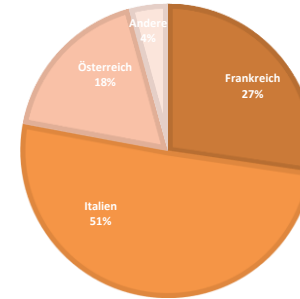
Herkunftsländer Menge / Pays d'origine Quantité [%] [t]



Export Rundholz Fichte/Tanne pro Monat  
Exportation de grumes d'épicéa/sapin par mois



Zielländer Menge / Pays cibles Quantité [%]



Die Zollstatistik rechnet mit 900kg pro m3 Fi/Ta-Rundholz  
Les statistiques douanières prévoient 900 kg par m3 de bois brut d'épicéa et de sapin

2024	Rundholz Fichte/Tanne   Grumes d'épicéa/sapin														4403.2300		
EXPORT	Jan	Feb	Mär	Q1	Apr	Mai	Jun	Q2	Jul	Aug	Sep	Q3	Okt	Nov	Dez	Q4	Jan-Mai
<b>Menge [t]</b>																	
Frankreich	3'173	3'094	3'478	9'745	3'902	5'210											
Italien	4'633	7'779	7'449	19'862	8'473	9'660											
Österreich	3'184	5'185	4'596	12'965	4'581	3'396											
Andere	492	674	696	1'862	715	814											
<b>Gesamthandel 2024</b>	<b>11'482</b>	<b>16'732</b>	<b>16'220</b>	<b>44'434</b>	<b>17'672</b>	<b>19'080</b>											
Veränderung 24:23	-20.8%	-19.2%	-39.6%	-28.4%	-15.4%	-16.8%											
Gesamthandel 2023	14'497	20'697	26'867	62'061	20'889	22'930	20'495	64'314	19'105	9'809	14'783	43'697	18'281	17'797	13'326	49'404	<b>219'476</b>
Gesamthandel 2022	15'807	21'010	26'932	63'749	26'953	26'582	25'307	78'843	24'597	13'531	18'989	57'117	19'991	22'244	16'615	58'851	<b>258'559</b>
Gesamthandel 2021	9'599	23'162	28'545	61'306	29'994	28'719	29'580	88'293	29'295	15'784	21'739	66'818	27'690	25'774	20'542	74'006	<b>290'423</b>
<b>Wert [1'000 CHF]</b>																	
Frankreich	403	388	425	1'215	486	650											
Italien	459	794	775	2'027	892	1'000											
Österreich	355	599	534	1'488	562	412											
Andere	27	58	68	153	62	59											
<b>Gesamthandel 2024</b>	<b>1'243</b>	<b>1'838</b>	<b>1'802</b>	<b>4'884</b>	<b>2'001</b>	<b>2'120</b>											
Veränderung 24:23	-25.5%	-24.2%	-43.9%	-33.2%	-22.6%	-19.1%											
Gesamthandel 2023	1'668	2'426	3'215	7'309	2'587	2'621	2'303	7'511	2'221	1'137	1'557	4'915	2'027	1'934	1'457	5'418	<b>25'153</b>
Gesamthandel 2022	1'880	2'437	3'294	7'611	3'379	3'279	3'183	9'841	3'099	1'691	2'405	7'195	2'465	2'721	2'007	7'193	<b>31'840</b>
Gesamthandel 2021	954	2'259	2'850	6'063	3'013	2'886	3'145	9'044	3'355	1'802	2'547	7'704	3'327	3'029	2'447	8'803	<b>31'614</b>
<b>Wert [CHF/Fm]</b>				Ø Q1				Ø Q2				Ø Q3				Ø Q4	Ø 2023
Frankreich	114.19	112.81	109.98	112.25	111.98	112.22											
Italien	89.15	91.83	93.58	91.86	94.76	93.13											
Österreich	100.44	103.93	104.62	103.32	110.34	109.13											
Andere	48.68	77.50	88.41	73.97	77.80	64.86											
<b>Gesamthandel 2024</b>	<b>97.47</b>	<b>98.88</b>	<b>100.00</b>	<b>98.93</b>	<b>101.92</b>	<b>99.98</b>											
Veränderung 24:23	-5.9%	-6.3%	-7.2%	-6.7%	-8.6%	-2.8%											
Gesamthandel 2023	103.56	105.48	107.71	106.00	111.45	102.87	101.13	105.10	104.65	104.36	94.77	101.24	99.80	97.81	98.38	98.70	<b>103.14</b>
Gesamthandel 2022	107.04	104.42	110.06	107.45	112.84	111.01	113.18	112.33	113.40	112.48	113.98	113.37	110.96	110.11	108.70	110.00	<b>110.83</b>
Gesamthandel 2021	89.47	87.79	89.85	89.01	90.4	90.43	95.7	92.19	103.07	102.77	105.46	103.77	108.13	105.77	107.2	107.05	<b>97.97</b>

Die Zollstatistik rechnet mit 900kg pro m3 Fi/Ta-Rundholz  
Les statistiques douanières prévoient 900 kg par m3 de bois brut d'épicéa et de sapin

2024 Rundholz Fichte/Tanne   Grumes d'épicéa/sapin																4403.2300	
IMPORT	Jan	Feb	Mär	Q1	Apr	Mai	Jun	Q2	Jul	Aug	Sep	Q3	Okt	Nov	Dez	Q4	Jan-Mai
<b>Menge [t]</b>																	
Deutschland	5'357	5'121	4'303	14'781	4'129	3'689											
Andere	68	39	54	161	102	291											
<b>Gesamthandel 2024</b>	<b>5425</b>	<b>5160</b>	<b>4356</b>	<b>14'941</b>	<b>4231</b>	<b>3980</b>											
Veränderung 24:23	77.5%	-5.8%	-54.6%	-17.6%	-19.4%	5.8%											
Gesamthandel 2023	3'055	5'480	9'601	18'136	5'249	3'762	6'207	15'218	3'789	3'120	4'818	11'726	2'847	3'027	1'983	7'857	<b>52'937</b>
Gesamthandel 2022	5'866	5'335	3'214	14'416	2'684	2'523	3'058	8'265	1'675	2'481	5'031	9'187	5'974	2'561	1'923	10'458	<b>42'325</b>
Gesamthandel 2021	971	1'382	2'008	4'361	1'916	2'127	2'372	6'415	1'302	1'876	2'464	5'642	2'262	2'445	3'599	8'306	<b>24'724</b>
<b>Wert [1'000 CHF]</b>																	
Deutschland	519	684	504	1'707	385	353											
Andere	6	7	11	25	5	118											
<b>Gesamthandel 2024</b>	<b>525</b>	<b>691</b>	<b>516</b>	<b>1'732</b>	<b>390</b>	<b>471</b>											
Veränderung 24:23	22.9%	-26.1%	-62.4%	-36.6%	-47.5%	-24.5%											
Gesamthandel 2023	427	936	1'371	2'734	742	624	826	2'192	499	312	505	1'316	292	319	188	800	<b>7'042</b>
Gesamthandel 2022	499	541	361	1'401	293	297	357	948	219	252	822	1'293	749	286	230	1'265	<b>4'907</b>
Gesamthandel 2021	97	187	222	506	238	225	269	732	151	202	309	662	259	256	365	880	<b>2'780</b>
<b>Wert [CHF/Fm]</b>				Ø Q1				Ø Q2				Ø Q3				Ø Q4	Ø 2023
Deutschland	87.15	120.25	105.47	103.95	83.98	86.21											
Andere	83.97	163.79	189.55	138.87	42.84	363.73											
<b>Gesamthandel 2024</b>	<b>87.11</b>	<b>120.58</b>	<b>106.51</b>	<b>104.33</b>	<b>82.99</b>	<b>106.51</b>											
Veränderung 24:23	-30.8%	-21.5%	-17.1%	-23.1%	-34.8%	-28.6%											
Gesamthandel 2023	125.80	153.70	128.50	135.66	127.29	149.21	119.83	129.66	118.60	89.98	94.39	101.04	92.43	94.83	85.52	91.61	<b>119.73</b>
Gesamthandel 2022	76.55	91.22	101.19	87.47	98.27	106.08	105.13	103.19	117.68	91.35	147.04	126.65	112.90	100.57	107.46	108.88	<b>104.34</b>
Gesamthandel 2021	89.76	121.87	99.34	104.43	111.98	95.03	101.90	102.70	104.64	96.72	112.80	105.60	103.11	94.22	91.38	95.35	<b>101.18</b>
<b>Export - Import</b>																	
<b>[t]</b>	10'957	16'041	15'705	42'702	17'282	18'609											
<b>[fm]</b>	12'174	17'823	17'450	47'447	19'202	20'677											

Die Zollstatistik rechnet mit 900kg pro m3 Fi/Ta-Rundholz  
Les statistiques douanières prévoient 900 kg par m3 de bois brut d'épicéa et de sapin